

Nea ©



1 1036-30 2 / 2

Designed in the Netherlands
Made in the EU

www.push.eu

The Netherlands
6199 AB Maastricht-Alport
Europalaan 31
Nea International Bv

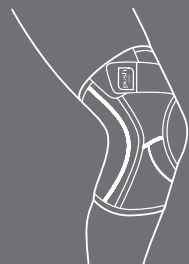


1.30.2



CARE

Ортез на коленный сустав
KNEE BRACE



Инструкция по применению



• РУ

Ортезы серии Care* торговой марки Push — оптимальное решение для защиты и профилактики.

Ортезы Push Care предназначены, в первую очередь, для профилактического применения в случаях физических нагрузок и успешно защищают в случаях незначительных травм и умеренных нарушениях функции суставов. Отличительной особенностью является легкая степень фиксации и умеренная компрессия.

Продукция Push care является инновационной и произведена для Вас с особой тщательностью для максимальной безопасности и комфортного использования.

Перед использованием ортеза внимательно прочитайте инструкцию.

Если у Вас имеются какие-либо вопросы, пожалуйста, обратитесь за консультацией к дистрибьютору или отправьте электронное письмо по адресу sales@nikamed.ru

* Care – забота

ОРТЕЗ НА КОЛЕННЫЙ СУСТАВ PUSH CARE KNEE BRACE АРТИКУЛ: 1.30.2

НАЗНАЧЕНИЕ/ПОКАЗАНИЯ К ПРИМЕНЕНИЮ

- Остеoarthritis коленного сустава.
- Пателло-фemorальный остеоarthritis.
- Жалобы на ретропателлярные боли.
- Пателло-фemorальный болевой синдром.
- Нестабильность коленной чашечки.
- Ревматоидный артрит.
- Остаточная функциональная нестабильность коленного сустава.

Перед применением рекомендуется проконсультироваться со специалистом. Изделие предназначено для многократного личного использования. Возможные последствия при использовании товара не по назначению не выявлены.

ПРАВИЛА НАДЕВАНИЯ

Перед надеванием ортеза необходимо расстегнуть все застежки «Велкро».

1. Натяните ортез на коленный сустав таким образом, чтобы пелот располагался непосредственно у нижнего края коленной чашечки.
2. Зафиксируйте ортез застежками-липучками «Велкро» для обеспечения достаточной компрессии и прилегания.

РЕЖИМ ИСПОЛЬЗОВАНИЯ

- При использовании ортеза Push care Knee Brace может потребоваться консультация лечащего врача.
- Специалисты компании-дистрибьютора объяснят Вам правила надевания ортеза Push care Knee Brace.
- Сохраните вкладыш с информацией о продукции, чтобы всегда иметь возможность прочесть инструкции по правильному использованию ортеза.
- Проконсультируйтесь у специалиста, если ортез Push care Knee Brace требует индивидуальной подгонки.
- Функциональность снижается при износе отдельных элементов ортеза Push care Knee Brace или при расхождении швов. Не забывайте проверять ортез Push care Knee Brace на наличие признаков повреждения перед каждым использованием.

СВОЙСТВА ТОВАРА/ОКАЗЫВАЕМЫЕ ЭФФЕКТЫ

Ортез Push care Knee Brace на коленный сустав обеспечивает легкую фиксацию и регулируемую компрессию сустава.

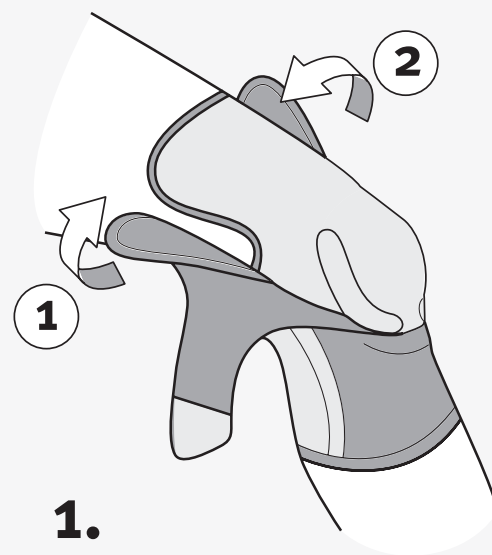
Анатомический крой ортеза способствует сохранению его исходного положения при движениях колена.

Высококачественный комфортный материал Sympress™ обеспечивает оптимальный влаго-воздухообмен (система термоконтроля).

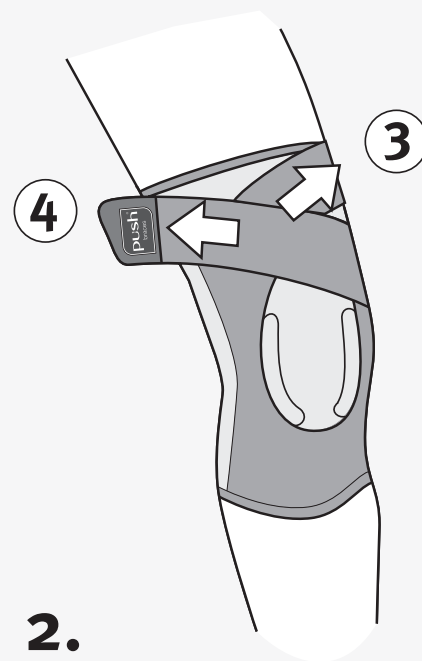
Ортез Push care Knee Brace на коленный сустав удобен для самостоятельного наложения без посторонней помощи и рассчитан на регулярный гигиенический уход (стирку).

ОГРАНИЧЕНИЯ И ПРОТИВПОКАЗАНИЯ К ПРИМЕНЕНИЮ

Противопоказаний к использованию ортеза Push care Knee Brace на коленный сустав не выявлено. Избегайте чрезмерно тугого наложения ортеза Push care Knee Brace на коленный сустав для предотвращения симптомов нарушения периферического кровоснабжения в голени и стопе. В случае сохранения боли или ухудшения состояния обязательно обратитесь за консультацией к лечащему врачу.



1.



2.

Артикул 1.30.2

Производитель NEA International BV
(NEA Интернешнл БиВи)
www.push.eu

Импортер ООО «Орто Медикл Групп»
Россия,
143405, Московская область,
г. Красногорск,
Ильинское шоссе, д. 16, корп. 1.

Претензии направлять Россия,
127220, Москва, а/я № 58,
ООО «НИКАМЕД»
представитель в России и СНГ,
тел.: 8-800-33-33-112,
e-mail: skk@nikamed.ru.

Товар является медицинским изделием
Отпускается без рецепта

Регистрационное удостоверение
№ ФСЗ 2009/04876 от 29.03.2016 г.
выдано Росздравнадзором,
срок действия не ограничен



Декларация о соответствии
№ РОСС NL.АЯ46.Д72396
(с 04.04.2016 г. по 04.04.2019 г.) выдана ЗАО
«Региональный орган по сертификации и
тестированию»



ПОДБОР РАЗМЕРА

Сантиметровой лентой измеряется окружность коленного сустава под коленной чашечкой при согнутом бедре относительно голени под углом 90° (см. рисунок на упаковке).

Ортезы Push care Knee Brace на коленный сустав выпускаются в пяти размерах (см. таблицу размеров на упаковке).

Чтобы убедиться в правильном подборе размера, рекомендуется примерить ортез.

ПРАВИЛА УХОДА

Чтобы продлить срок службы, после ношения ортез следует просушить. Перед стиркой застегните застёжки-липучки «Велкро». Машинная стирка в щадящем (деликатном) режиме или ручная стирка при температуре не выше +30 °С. Не применять хлорсодержащие моющие и отбеливающие средства. Сушить не отжимая, вдали от нагревательных приборов и прямых солнечных лучей.



СОСТАВ

Ортез изготовлен из высококачественного комфортного материала Sympress™. Использование микроволокон обеспечивает комфорт при использовании.

РАЗМЕРНЫЙ РЯД

1, 2, 3, 4, 5

КОМПЛЕКТНОСТЬ

Ортопедическое изделие, инструкция по применению.

СРОК ГОДНОСТИ

Срок годности не установлен. По окончании периода использования товар не представляет опасности для потребителя и подлежит утилизации. Возможность использования ортеза дольше, чем предписано курсом лечения, должна быть согласована с врачом. Не допускается прекращение использования ортеза без согласования с лечащим врачом. Не допускается самостоятельное изменение конструкции ортеза. Не допускается эксплуатация поврежденного ортеза.

ГАРАНТИЙНЫЙ СРОК

90 дней с момента продажи при соблюдении инструкции.

ГАРАНТИЙНЫМИ СЛУЧАЯМИ НЕ ЯВЛЯЮТСЯ

- механические повреждения (включая случайные);
- повреждения, вызванные использованием товара не по назначению;
- дефекты, возникшие вследствие нарушения инструкции по применению, правил хранения и ухода за изделием;
- несанкционированный ремонт или внесение изменений в конструкцию.

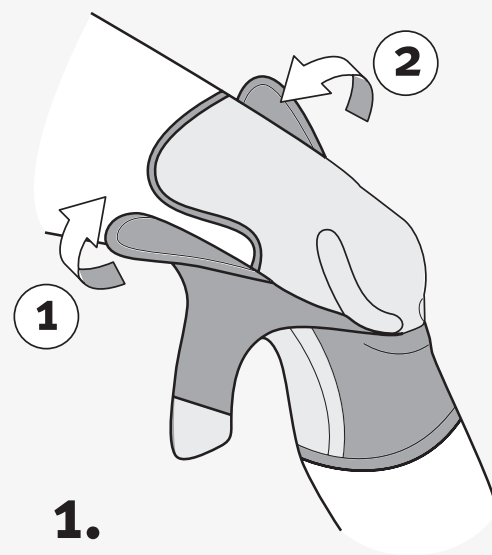
УСЛОВИЯ ХРАНЕНИЯ

Изделия должны храниться в оригинальной упаковке, при комнатной температуре, в сухих помещениях, вдали от источников тепла, прямого солнечного света и пыли.

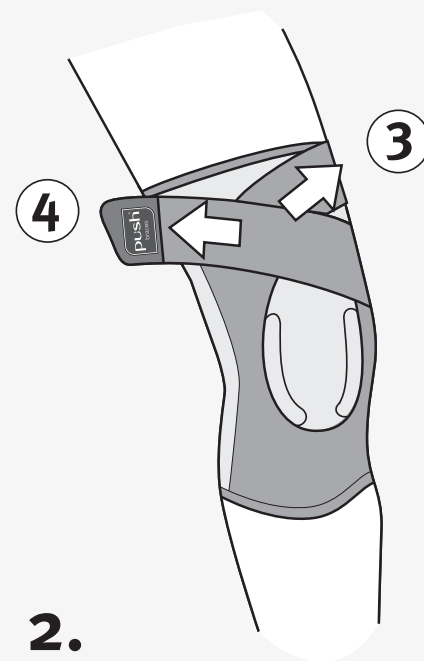
УСЛОВИЯ УТИЛИЗАЦИИ

Изделие утилизировать с бытовым мусором.

ПРАВИЛА НАДЕВАНИЯ АРТИКУЛ: 1.30.2



1.



2.